










-  Limite du ban communal
-  Zone urbanisée
-  Bâti
-  Cours d'eau
- PROTECTIONS REGLEMENTAIRES**
-  Arrêté de protection du biotope - Moyenne Vallée de l'Arve (hors périmètre communal)
- INVENTAIRES DU PATRIMOINE NATUREL ET PAYSAGER**
-  ZNIEFF de type 1 et 2
- ENGAGEMENTS INTERNATIONAUX**
-  Natura 2000 - Vallée de l'Arve (ZSC) (hors périmètre communal)
- ENGAGEMENTS NATIONAUX**
-  Zones humides (Loi sur l'eau du 3 janvier 1992)
-  Trame verte et bleue (Loi portant engagement national pour l'environnement du 12 juillet 2010)